

Contexte

Le budget est l'un des outils les plus importants dont dispose la Ville de Winnipeg pour planifier ses priorités. Le budget pluriannuel 2024-2027 de Winnipeg est un budget équilibré sur quatre ans approuvé par le conseil municipal. Les mises à jour annuelles permettent d'apporter des ajustements, car des changements peuvent survenir et il est important de s'adapter. La mise à jour préliminaire pour 2026 a été présentée lors d'une réunion spéciale du comité exécutif le vendredi 14 novembre 2025. Nous avons recueilli les commentaires des résidents afin de finaliser la mise à jour de cette année.

Participation publique

Nous avons recueilli les commentaires dans le cadre des occasions de participation publique présentées dans le tableau 1. Les commentaires sur le budget sont transmis au conseil municipal afin qu'il en tienne compte dans le processus budgétaire et la prise de décision. Le présent rapport expose les principales conclusions des groupes de discussion, du sondage en ligne et du sondage statistique.

Tableau 1 : Occasions de participation publique

Date	Activité	Détails
7 au 18 mai 2025	Sondage de satisfaction civique annuel	Un échantillon représentatif de 600 citoyens de Winnipeg âgés de 18 ans et plus a été interrogé par téléphone. L'échantillon comprenait des personnes joignables par ligne fixe et par téléphone portable. Résultats disponibles sur la page Web du budget .
14 au 30 novembre 2025	Sondage en ligne	Ouvert à tous les résidents. 563 participants : 553 ont répondu en anglais et 10 en français. Résultats à l'annexe B.
14 au 18 novembre 2025	Sondage statistique	Un échantillon représentatif de 800 citoyens de Winnipeg âgés de 18 ans et plus a répondu au sondage en ligne. Résultats à l'annexe A.
24 au 27 novembre 2025	Groupes de discussion	Quatre réunions ont été organisées : deux pour les groupes visés par les mesures d'équité et deux pour la population générale. Le recrutement a été effectué à partir d'une base de données téléphonique représentative de la population générale et via le sondage en ligne. Les réunions ont eu lieu en ligne par groupes de 10 participants. Résultats à l'annexe C.
1 ^{er} au 12 décembre 2025	Réunions publiques	Dix réunions publiques pour entendre les délégations et examiner les modifications à apporter à la mise à jour préliminaire du budget. Les procès-verbaux des réunions seront disponibles sur le système d'aide à la décision après les réunions.

Promotion

Les occasions de participation publique ont été annoncées par les voies suivantes :

- Site Web de la Ville de Winnipeg – lancé en novembre 2025
- Communiqué de presse – diffusé le 14 novembre 2025
- Quatre publications Facebook (plus de 46 000 abonnés) – du 14 au 30 novembre 2025
- Quatre publications X (plus de 123 000 abonnés) – du 14 au 30 novembre 2025
- Deux publications LinkedIn (plus de 53 000 abonnés) – 14 et 28 novembre 2025
- Quatre bulletins d'information Notre ville (deux en anglais, deux en français) (plus de 2 700 abonnés) – 14 et 28 novembre 2025
- Bulletin d'information de la Ville de Winnipeg sur la participation publique (plus de 5 600 destinataires) – 18 novembre 2025
- Article dans Notre ville, nos histoires (plus de 2 300 abonnés) : [Exprimez-vous sur le budget préliminaire de 2026](#) – 14 novembre 2025, 686 vues

Principales constatations

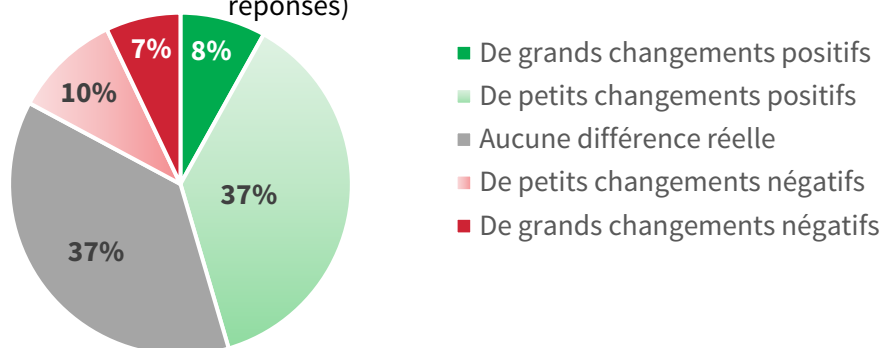
Impression générale sur le budget

Moins de résidents étaient au courant du budget cette année par rapport à 2025. Les hommes et les résidents relativement âgés étaient plus susceptibles d'avoir entendu parler du budget (voir l'annexe A). On a demandé aux répondants qui ont déclaré connaître le budget s'ils pensaient que le budget 2026 entraînerait une amélioration ou une détérioration de la situation (figure 1).

- Les répondants étaient plus nombreux à penser qu'il apporterait des changements positifs (45,6 %) que négatifs (17,6 %). Moins de résidents pensaient que le budget entraînerait des changements négatifs en 2026 qu'en 2025.
- Les réponses au sondage en ligne étaient beaucoup plus négatives, 28 % des répondants s'attendant à des changements positifs et 43 % pensant que le budget entraînerait des changements négatifs.

Figure 1 : D'après ce que vous avez vu, lu ou entendu, diriez-vous que le nouveau budget municipal 2026 va apporter :

Sondage statistiquement significatif (personnes au courant du budget 2026, 455 réponses)



- Plusieurs raisons peuvent expliquer pourquoi certains résidents ont une opinion négative du budget. Parmi les points communs, on retrouve la nécessité de se concentrer sur l'amélioration des transports en commun (3 %), le contrôle ou le réexamen des dépenses (3 %) et la sécurité publique (3 %).
 - Les groupes de discussion ont approfondi ces idées et ont fait part de leurs préoccupations concernant les changements apportés aux transports en commun et à la sécurité publique.

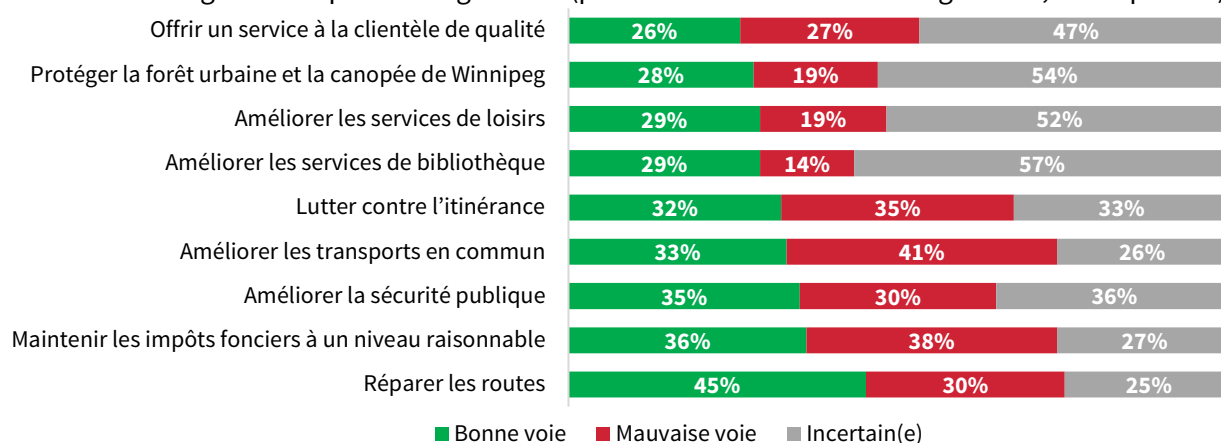
Orientation du budget

Nous avons demandé aux répondants s'ils estimaient que les différents volets du budget étaient sur la bonne voie ou non. Les principales conclusions sont les suivantes :

- La Ville était sur la bonne voie dans les domaines suivants pour au moins un tiers des répondants au sondage statistique :
- Réparation des routes
- Maintien des impôts fonciers à un niveau raisonnable
- Amélioration de la sécurité du public et des transports en commun
- Aucun domaine n'a été jugé comme étant « sur la bonne voie » par plus de 45 % des résidents.
- La réparation des routes était le domaine le mieux classé dans le sondage en ligne, 36 % des répondants estimant que la Ville allait dans la bonne direction. Venaient ensuite le maintien des impôts fonciers à un niveau raisonnable et l'amélioration des services de bibliothèque.
- La capacité du budget à soutenir un bon service à la clientèle était le domaine qui inspirait le moins confiance, avec seulement 26 % des résidents estimant qu'il allait dans la bonne direction. Les répondants au sondage en ligne étaient encore moins confiants, avec 22 %

Figure 2 : D'après ce que vous avez vu, lu ou entendu, le budget de la Ville est-il sur la bonne voie ou sur la mauvaise voie dans les domaines suivants?

Sondage statistiquement significatif (personnes au courant du budget 2026, 455 réponses)



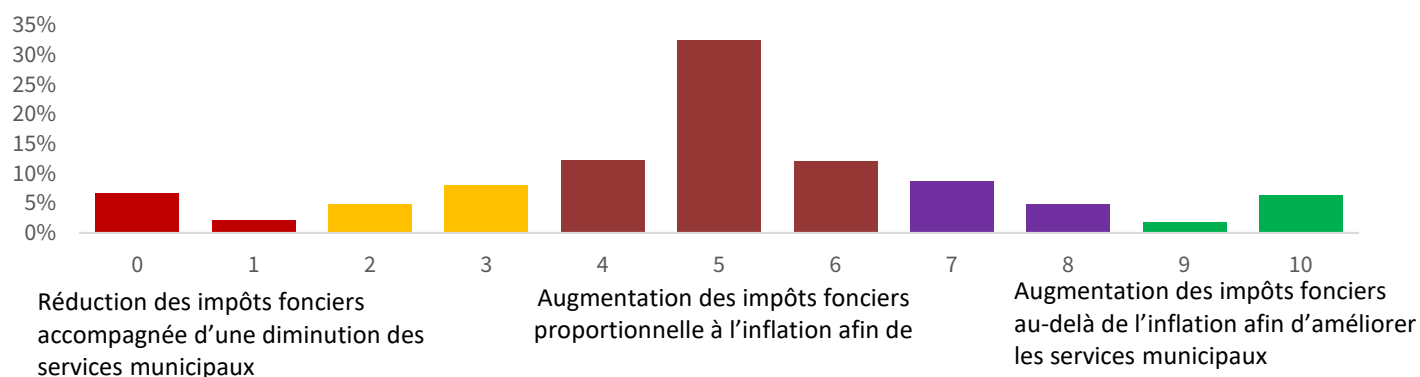
Impôts fonciers

Les personnes interrogées ont été invitées à exprimer leur opinion sur les impôts fonciers sur une échelle de 0 à 10 :

- 56 % des personnes interrogées dans le cadre du sondage statistique ont attribué une note entre 4 et 6, 5, correspondant à une augmentation des impôts proportionnelle à l'inflation.
- Les autres personnes interrogées étaient réparties de manière égale entre une augmentation des impôts fonciers au-delà de l'inflation afin d'améliorer les services municipaux (22 %) et une réduction des impôts accompagnée d'une diminution des services municipaux (22 %).
- Le groupe de participants ayant attribué une note de 7, 8, 9 ou 10 était plus important parmi les participants au sondage en ligne (35 %). Trente-neuf pour cent des participants au sondage en ligne ont attribué une note comprise entre 4 et 6, et 26 % ont attribué une note de 0, 1, 2 ou 3.

Figure 3 : Sur une échelle de 0 à 10, quelle note correspond le mieux à votre opinion?

Sondage statistique (800 réponses)




Domaines de services prioritaires

Les répondants ont été invités à indiquer les domaines du budget qu'ils considéraient comme les plus prioritaires (figures 4 et 5).

- Les routes et les questions sociales (criminalité, pauvreté, entretien des routes, logement et accessibilité financière) figuraient parmi les priorités des répondants au sondage statistique et au sondage en ligne.
- Le contrôle des animaux et la lutte contre les insectes étaient les priorités les moins importantes.
- Les discussions de groupe ont également montré que la criminalité et la sécurité restaient les domaines les plus prioritaires.

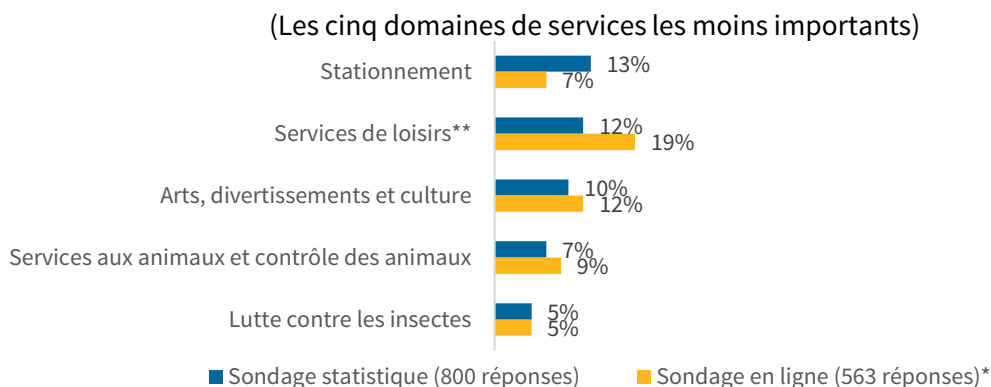
Figure 4 : Quels devraient être les domaines les plus prioritaires dans le budget de la Ville?



Remarque : Les répondants pouvaient sélectionner plusieurs domaines.

* Les transports publics occupaient la 5^e place parmi les domaines de services les plus importants dans le sondage statistiquement significatif et la 3^e place dans le sondage en ligne.

Figure 5 : Quels devraient être les domaines les plus prioritaires dans le budget de la Ville?



Remarque : Les répondants pouvaient sélectionner plusieurs domaines.

* Les cinq domaines les moins importants dans le sondage en ligne étaient la lutte contre les insectes, le stationnement, les services aux animaux et le contrôle des animaux, les arts, les divertissements et la culture, ainsi que le service de renseignements 311.

** Les services de loisirs étaient le septième domaine de services le moins important dans le sondage en ligne.

La liste complète des priorités des répondants en matière de services et le nombre de répondants qui ont sélectionné chacune d'entre elles sont fournis dans les annexes A et B.

Méthodologie et limites

Les résultats de ce rapport présentent certaines limites, qui sont expliquées afin de faciliter la compréhension des conclusions :

- **Commentaires en ligne :** Tous les commentaires présentés dans ce rapport ont été recueillis auprès de participants en ligne. Cela a permis à de nombreuses personnes de participer facilement, mais a exclu celles qui n'ont pas un bon accès à Internet ou qui ne sont pas à l'aise avec les outils en ligne. Pour pallier cela, les résidents de Winnipeg sont invités à faire part de leurs réflexions en personne par le biais de soumissions et de présentations lors des [réunions budgétaires organisées par le comité compétent](#).
- **Calendrier :** Afin de recueillir les commentaires après le dépôt du budget et avant toute prise de décision sur celui-ci, la période de consultation a été fixée à deux semaines. Cette période est plus courte que notre période habituelle de collecte de commentaires. Cette année, le nombre de résidents ayant répondu au sondage en ligne a été moins élevé que l'année dernière. Nous avons misé sur des activités de promotion pour rejoindre les personnes qui choisiraient de participer au sondage en ligne. Afin de bien pondérer les commentaires des personnes qui choisiraient par elles-mêmes de participer, le sondage statistique a recouru à un panel en ligne et a pondéré les résultats selon l'âge, le sexe et le revenu. Les résultats du sondage en ligne sont présentés parallèlement aux résultats du sondage statistiquement significatif.
- **Groupes de discussion :** Les commentaires fournis dans le cadre de réunions ont permis des échanges approfondis sur le budget. Les groupes de discussion ont été formés en recrutant des participants parmi deux groupes :

- Les personnes qui avaient accepté de participer à un panel en ligne sur le budget
- Les personnes qui avaient accepté de participer à un sondage en ligne sur le budget

Les groupes de discussion ne sont pas censés être statistiquement représentatifs. Les groupes de discussion visaient à recueillir un large éventail de points de vue, avec une représentation équitable des sexes, des âges, des régions et des origines ethniques, en deux séances destinées à représenter l'ensemble de la population. Deux séances ont permis de recruter des participants issus des groupes visés par la [politique de Participe Winnipeg](#) en matière d'équité de la Ville de Winnipeg. Les groupes de discussion comprenaient des femmes, des Autochtones, des personnes racisées, des personnes handicapées, des nouveaux arrivants et des personnes 2SLGTQQIA+.

Prochaines étapes

Les commentaires des résidents seront communiqués au conseil municipal et seront pris en compte en même temps que ceux des délégués et que les observations écrites sur le budget. Ces commentaires aideront le conseil municipal à finaliser la mise à jour du budget préliminaire pour 2026. Le budget préliminaire de 2026 sera examiné par le conseil municipal le 17 décembre 2025.

Annexes

Annexe A – Résultats du sondage statistique

Annexe B – Résultats du sondage en ligne

Annexe C – Résultats des groupes de discussion